

Carestino

Manual de usuario

MECEDOR PELUCHE



PB200

Gracias por elegirnos

Esperamos que lo disfrutes.

El **MECEDOR** peluche posee un suave y delicado diseño que lo convertirá en el compañero de juego ideal para tu bebé. La base mecedora cuenta con una estructura de madera muy resistente, que acompañará a tu bebé en las horas de juego.

El mecedor fomenta la creatividad y la imaginación del niño/a, ayudando a desarrollar el sentido del balance y el equilibrio.

**Lo más lindo de tu bebé,
es verlo sonreír.**

MECEDOR

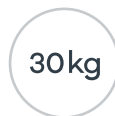
Balaneo y diversión



Mecedor



Música



Soporta

Índice

- 01  **Seguridad**
PAG 07
- 02  **Preguntas frecuentes**
PAG 08
- 03  **Partes incluidas**
PAG 09
- 04  **Armado**
PAG 10
- 05  **Ajuste**
PAG 11
- 06  **Medidas**
PAG 12
- 07  **Cuidado**
PAG 13
- 08  **Garantía**
PAG 14

Importante



Lea este manual de usuario antes de utilizar el producto.

- **Mantenga el manual guardado para futuras consultas,** el mismo contiene información importante.
- **Si no está seguro de algún punto de la guía,** comuníquese con nuestra oficina en su país.



Lea las siguientes indicaciones de seguridad:



El mecedor es apto para un solo niño



La limpieza y mantenimiento regular es necesario.



Deshágase de las partes no deseadas una vez que el producto ha sido completamente armado. Mantenga los materiales de embalaje, como plásticos o envolturas, lejos del niño.



El producto fue diseñado para soportar un peso de hasta 30 kg.



No deje al niño sin supervisión en ningún momento, mantenga el producto lejos del fuego o fuentes de calor y no lo utilice sobre superficies irregulares.



No permita que el niño tire de las orejas del peluche, esto puede dañar los cables internos del dispositivo musical y perder su funcionamiento.



No utilice accesorios adicionales, como almohadas u otros elementos en el asiento, al menos que el fabricante lo recomiende.



Solo se deben utilizar piezas y accesorios suministradas por el distribuidor.



Revise regularmente todos los dispositivos de bloqueo para asegurar un correcto funcionamiento del producto.



Para evitar daños, mantenga al niño alejado cuando arme y desarme el producto.



¿Cuántas pilas lleva el dispositivo?

El dispositivo utiliza 2 pilas AA, se colocan por debajo del asiento abriendo el velcro de la tela.



¿Desde que edad se puede utilizar?

El Mecedor peluche esta recomendado para niños/as desde los 18 meses o a partir del momento de que su altura le permita apoyar los pies sobre el reposapiés cuando esté utilizando el producto. También es importante mencionar que soporta un peso de hasta 30 kg.



¿Cómo limpio el asiento?

Recomendamos hacerlo con un paño húmedo o cepillo suave utilizando jabón neutro. También se puede utilizar productos no abrasivos, como espuma limpia tapizados.



¿Cuántas melodías tiene?

El Mecedor peluche, según el modelo, cuenta con una única melodía (modelos Burro, Oveja y Poni) o con dos sonidos de animal (modelos Caballo blanco y verde). Se activan mediante un botón escondido en una de las orejas y se apaga de manera automática.




Compruebe que ha recibido todas las partes detalladas:

MECEDOR:

- A** Asiento peluche
- B** Base mecedora
- C** Reposapiés(x2)
- D** Manijas(x2)
- E** Tornillos(x4)
- F** Tuercas
- G** Anillos(x4)
- H** Arandelas(x4)

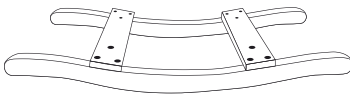
A



E



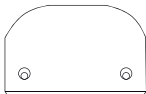
B



F




C



G



D



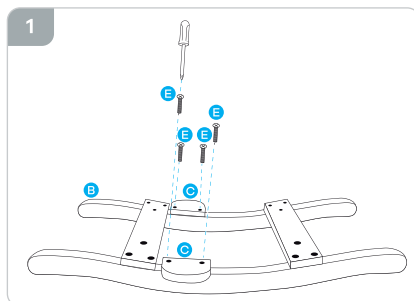
H





ARMADO DEL MECEDOR

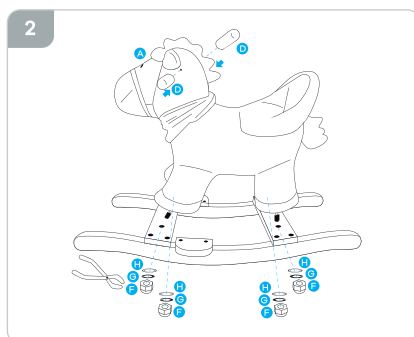
Atornille cada reposapiés **(C)** a los laterales de la base mecedora **(B)** utilizando los tornillos **(E)**. Verifique que hayan quedado firmes y seguro en su lugar **(fig.1)**.



Coloque el asiento de peluche **(A)** sobre la base mecedora y asegúrese que coincida los tornillos ubicados en las patas con los orificios de la base.

Ajuste con las tuercas **(F)** junto a los anillos **(G)** y arandelas **(H)** hasta que el mecedor quede estable y seguro.

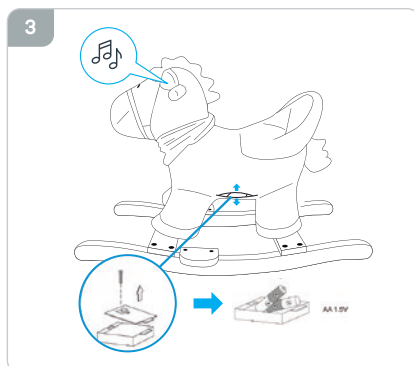
Finalmente, enrosque las manijas de agarre **(D)** en cada lateral del mecedor **(fig.2)**.



El mecedor utiliza **2 pilas tamaño AA 1.5 V** no incluidas en el producto.

Para colocarlas, el dispositivo se encuentra debajo del asiento, abra el velcro de tela, retire el portapilas y desatornille la tapa para colocar las baterías **(fig.3)**.

Presione el botón en la oreja para activar la melodía.



IMPORTANTE

Evite tirar de las orejas mientras utiliza el producto ya que puede dañarse el sistema de melodías.



IMPORTANTE

**El dispositivo de la mecedora utiliza 2 pilas AA.
Las pilas no están incluidas en el producto.**

Tenga en cuenta las siguientes recomendaciones para un uso seguro de las pilas:

- › Mantenga las pilas fuera del alcance de los niños.
- › Sólo utilizar las pilas recomendadas anteriormente.
- › Controlar que las baterías estén colocadas con la polaridad correcta.
- › Retirar del producto las pilas gastadas.
- › Puede utilizar pilas recargables, las cuales deben cargarse previamente. El mecedor no posee función de carga de pilas.
- › Colocar y utilizar las pilas bajo la supervisión de un adulto.
- › Las pilas pueden tener pérdidas de ácido si se mezclan distintos tipos de baterías, si se colocan incorrectamente o si no se reemplazan al mismo tiempo.
- › No deben mezclarse pilas nuevas y viejas ni pilas alcalinas, estándar (carbono / zinc) y recargables (níquel / cadmio).
- › Las pilas pueden tener pérdidas de ácido o explotar si se tiran al fuego o si se intentan recargar baterías no recargables.
- › No recargue baterías de un tipo en cargadores destinados a otro tipo de pilas.
- › Elimine inmediatamente baterías con pérdidas de ácido. Las mismas pueden causar quemaduras y otras lesiones.
- › No deje puestas las pilas si el producto no se va a utilizar durante un mes o más. Las baterías pueden tener pérdidas y causar daño.
- › Cambie las pilas cuando el producto deje de funcionar satisfactoriamente.



Mecedor peluche

Peso:	3,1 kg
Asiento:	30 cm. ancho
Base:	Madera
Tela:	Poliéster
Soporta:	Hasta 30 kg



CUIDADOS

- Este producto requiere mantenimiento regular por parte del usuario para asegurar una vida útil y prolongada.
- Compruebe regularmente que los elementos de conexión y costuras funcionen correctamente.
- Nunca fuerce los mecanismos de las piezas móviles. Si no está seguro de qué hacer, consulte las instrucciones.
- Mantenga el producto en un lugar seco. Si está mojado, seque las partes para evitar la humedad.
- No esponga el producto de manera excesiva y prolongada a la luz solar y / o la lluvia.
- Deje que el mecedor se seque completamente antes de usarlo o almacenarlo. Siga las instrucciones de lavado de tapicería como se muestra en las etiquetas.
- El asiento debe ser examinado luego de un período prolongado de no uso.

MANTENIMIENTO

- Limpie las piezas de plástico, madera y metal con un paño húmedo o un detergente ligero. No utilice limpiadores abrasivos a base de amoníaco, blanqueadores o tipo gasolina.
- Controle las etiquetas de designación textil en cada caso.

IMPORTANTE

Para mantener el mecedor en buenas condiciones y prolongar su uso, recomendamos mantener una limpieza regular.

Limpiar las manchas con un paño húmedo. Preferentemente lavar en seco de ser posible.



No utilizar cloro.



Lavar en seco, no utilizar productos que contenga tricloroetileno.



No secar en secadora.



No planchar.



No lavar en lavarropas.



Todos los productos Carestino poseen GARANTÍA DE 1 AÑO.

- › Cuenta con garantía ante fallas de producto, defectos de materiales o mano de obra.

No entrarán dentro de la garantía los daños ocasionados por:

- › El desgaste natural del producto (cremalleras, velcro, etc.).
- › Los productos que presenten problemas por el mal uso de los mismos, no podrán ser reconocidos como parte de la garantía.
- › Daños resultantes por un almacenamiento inadecuado, como al aire libre o ambientes húmedos.
- › Defectos resultantes del uso incorrecto del producto, incluyendo cuidado inadecuado con las instrucciones del producto.
- › Defectos resultantes de reparación o alteración del producto (excepto si las mismas fueron realizadas por Carestino)



Recordá que todos nuestros productos cuentan con repuestos totalmente originales y podés conseguirlos en nuestras tiendas o consultando a nuestros asesores.

Carestino