

# Carestino

Manual de usuario

## PELELA

ENTRENAMIENTO 3 EN 1



BA007

# Gracias por elegirnos

**Esperamos que lo disfrutes.**

La **PELELA** de entrenamiento 3 en 1 es un práctico y completo entrenador para que el niño aprenda a ir al baño por si solo. Es liviana, segura, cómoda y también resulta practica para armar, almacenar y limpiar.

Además, ayuda en el crecimiento del niño porque incluye tres funciones: pelela para apoyar en el piso, asiento reductor para el inodoro de adultos, escalón para subir al inodoro de adultos y alcanzar espacios altos como el lavatorio de manos.

**Lo más lindo de tu bebé,  
es verlo sonreír.**

# PELELA

Práctica y completa



Pelela



Asiento reductor



Base escalón



Soporta



# Índice

- 01  **Seguridad**  
PAG 07
- 02  **Preguntas frecuentes**  
PAG 08
- 03  **Partes incluidas**  
PAG 09
- 04  **Armado**  
PAG 10
- 05  **Medidas**  
PAG 11
- 06  **Cuidado**  
PAG 12
- 07  **Garantía**  
PAG 13

# Importante

---



Lea este manual de usuario antes de utilizar el producto.

---

- > **Mantenga el manual guardado para futuras consultas,** el mismo contiene información importante.
- > **Si no está seguro de algún punto de la guía,** comuníquese con nuestra oficina en su país.



## Lea las siguientes indicaciones de seguridad:



Guardar las partes pequeñas no utilizadas y otros objetos fuera del alcance de los niños.



Se recomienda el uso de la pelela/escalón hasta un peso de 50 kg.



Si descansa demasiado sobre la tapa del orinal, puede caerse o romper la tapa, tenga cuidado.



Se recomienda no dejar al niño desatendido y sin la debida supervisión.



Evite utilizar el producto en lugares altos.



Utilice el producto en superficies planas, no en pisos mojados o inclinados.



No permita que salten sobre el producto. Evite el riesgo de accidentes.



Al usar el producto, tenga la precaución usted y su niño que los dedos no queden atrapados con la tapa.



Inmediatamente después de su uso limpie todas las partes del producto y guarde en un lugar seco y ventilado.



Mantenga el producto lejos del fuego o fuentes de calor. Asegúrese siempre que las



piezas estén bien encastradas antes de su uso.



Solo se deben utilizar piezas y accesorios suministradas por el distribuidor.



Deshágase de las partes no deseadas una vez que el producto ha sido completamente armado. Mantenga los materiales de embalaje, como plásticos o envolturas, lejos del niño.



### ¿Cómo limpio la peleta?

Asegúrese de enjuagar cada parte con abundante agua luego de que el niño/a la utilice. Recomendamos utilizar un limpiador antibacterial para evitar la propagación de gérmenes y bacterias. Para finalizar seque todas las partes antes de su guardado.

### ¿Cuánto peso soporta la base escalón?

La base escalón soporta un peso máximo de 50 kg.

### ¿Para qué sirve la base escalón?

La base escalón ayudara al niño/a a alcanzar la altura del lavatorio de manos y brinda soporte al colocarla junto al inodoro del adulto permitiendo al niño/a apoyar sus pies sobre ella. Con el fin de evitar accidentes, posee antideslizantes en contacto con el suelo.

### ¿Puede utilizarse en cualquier tipo de inodoro?

El asiento con tapa puede utilizarse en la mayoría de los inodoros de adultos. Siempre asegurese que quede bien posicionado antes que el niño/a lo utilice.

### ¿Qué medida tiene el asiento reductor?

Externamente 29 x 32 cm de largo. e internamente 18,5 x 21 cm de largo.





## Compruebe que ha recibido todas las partes detalladas:


**A** Asiento con tapa.

**C** Recipiente urinario.


**B** Cubierta de asiento.

**D** Base escalón.

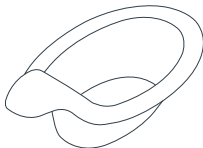
**A**



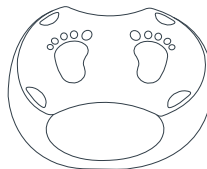
**B**



**C**

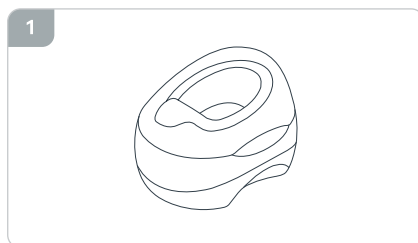


**D**

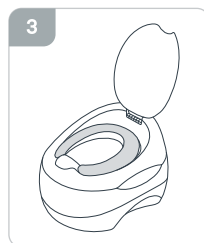
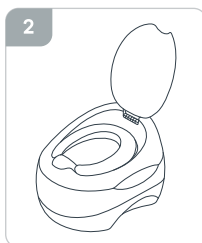




Coloque el recipiente urinario dentro de la base escalón **(fig.1)**.



Encastre el asiento reductor en la base **(fig.2)**. Y luego agregue la cubierta del asiento **(fig.3)**.



## USO DEL ASIENTO REDUCTOR EN EL INODORO DE ADULTOS

Para usar el asiento reductor en el inodoro de adulto, apoye la base sobre la tapa del inodoro, verifique que quede bien posicionada **(fig.4)**.

El niño puede usar la base escalón para llegar al inodoro hasta que lo haga por sus propios medios.



### IMPORTANTE

Nunca deje al niño solo o desatendido mientras utiliza el producto o parte de él.



## Especificaciones técnicas

Soporta:	Hasta 50 kg
Medida:	30,5 x 37 x 24 cm
Medida asiento reductor:	Externo 29 x 32 cm de largo. Interno 18,5 x 21 cm de largo.
Peso:	1,6 kg



## CUIDADOS

- › Esta pelela requiere mantenimiento regular por parte del usuario para asegurar una vida útil y prolongada.
- › Compruebe regularmente que todas las piezas funcionen correctamente.
- › Nunca fuerce los mecanismos. Si no está seguro de qué hacer, consulte las instrucciones.
- › Mantenga la pelela en un lugar seco. Deje que se seque completamente antes de usarla o almacenarla.

## MANTENIMIENTO

- › Asegúrese de enjuagar cada parte con abundante agua luego de que el niño/a la utilice. Recomendamos utilizar un limpiador antibacterial para evitar la propagación de gérmenes y bacterias. No utilice limpiadores abrasivos a base de amoníaco, blanqueadores o tipo gasolina.

### IMPORTANTE

**Para mantener la pelela en buenas condiciones y prolongar su uso, recomendamos mantener una limpieza regular.**

Limpiar las manchas con un paño húmedo. Preferentemente lavar en seco de ser posible.



Lavar a mano.



No utilizar cloro.



Lavar en seco, no utilizar productos que contenga tricloroetileno.



## Todos los productos Carestino poseen GARANTÍA DE 1 AÑO.

- › Cuenta con garantía ante fallas de producto, defectos de materiales o mano de obra.

### **No entrarán dentro de la garantía los daños ocasionados por:**

- › El desgaste natural del producto (cremalleras, velcro, etc.).
- › Los productos que presenten problemas por el mal uso de los mismos, no podrán ser reconocidos como parte de la garantía.
- › Daños resultantes por un almacenamiento inadecuado, como al aire libre o ambientes húmedos.
- › Defectos resultantes del uso incorrecto del producto, incluyendo cuidado inadecuado con las instrucciones del producto.
- › Defectos resultantes de reparación o alteración del producto (excepto aquellas realizadas por Carestino).



**Recordá que todos nuestros productos cuentan con repuestos totalmente originales** y podés conseguirlos en nuestras tiendas o consultando a nuestros asesores.





**Carestino**