

Carestino

Manual de usuario

SCOOTER

3 EN 1



CM300

Gracias por elegirnos

Esperamos que lo disfrutes.

El **SCOOTER 3 EN 1** es un entretenido juguete que acompañará al niño en sus horas de diversión. Posee una estructura muy resistente y fácil de armar. Fomenta la creatividad del niño al empujar con sus pies, ayudando a desarrollar el sentido del balance y el equilibrio. Se adapta fácilmente en un pata-pata, scooter y una práctica valija para guardar.

**Lo más lindo de tu bebé,
es verlo sonreír.**

SCOOTER

Juego y diversión



Índice

- 01  **Seguridad**
PAG 07
- 02  **Preguntas frecuentes**
PAG 08
- 03  **Armado**
PAG 09
- 04  **Medidas**
PAG 11
- 05  **Cuidado**
PAG 12
- 06  **Garantía**
PAG 13

Importante



Lea este manual de usuario antes de utilizar el producto.

- **Mantenga el manual guardado para futuras consultas,** el mismo contiene información importante.
- **Si no está seguro de algún punto de la guía,** comuníquese con nuestra oficina en su país.



Lea las siguientes indicaciones de seguridad:



El producto es apto para un sólo niño.



La limpieza y mantenimiento regular es necesario.



Deséchese de las partes no deseadas una vez que el producto ha sido completamente armado. Mantenga los materiales de embalaje, como plásticos o envolturas, lejos del niño.



El producto fue diseñado para soportar un peso de hasta 20 kg.



No deje al niño sin supervisión en ningún momento, mantenga el producto lejos del fuego o fuentes de calor y no lo utilice sobre superficies irregulares.



No utilice accesorios adicionales, como almohadas u otros elementos en el asiento, al menos que el fabricante lo recomiende.



Sólo se deben utilizar piezas y accesorios suministradas por el distribuidor.



Revise regularmente todos los dispositivos de bloqueo para asegurar un correcto funcionamiento del producto.



Para evitar daños, mantenga al niño alejado cuando arme y desarme el producto.



¿Desde qué edad se puede utilizar?

El scooter está recomendado para niños/as desde los 18 meses o a partir del momento que su altura le permita apoyar los pies sobre en el suelo cuando esté utilizando el producto.



¿Qué peso soporta?

El scooter soporta un peso de hasta 20 kg (aproximadamente entre 4 - 5 años de edad).



¿Cómo limpio el producto?

Recomendamos hacerlo con un paño húmedo o cepillo suave utilizando jabón neutro.

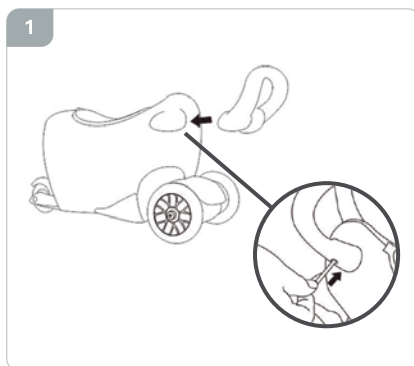


CAMINADOR

Levante el asiento acolchonado para acceder al mango que **se encuentra guardado dentro de la valija de almacenamiento.**

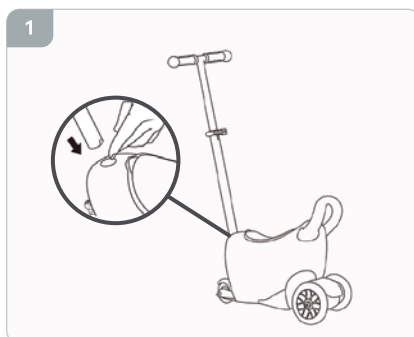
Desajuste el tornillo del mango y luego deslícelo sobre la ranura del asiento del scooter.

Luego inserte el tornillo en el orificio del mango. Coloque la tuerca en el orificio del otro lado y apriete la tuerca con la ayuda de una llave hexagonal **(fig.1).**

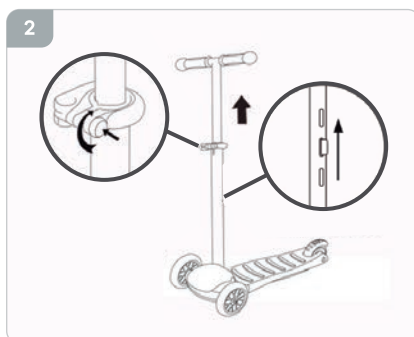


PASEADOR

Para utilizarlo, en el modo de PASEADOR, inserte el caño del manillar en el orificio de la valija hasta escuchar un "CLICK" de bloqueo **(fig.1).**



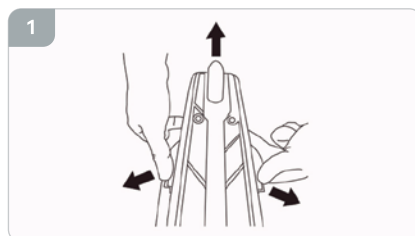
Para ajustar la altura del manillar, libere el anillo de ajuste central y, presionando la traba, mueva el caño a la altura necesaria. Luego vuelva a cerrar el anillo de ajuste **(fig.2).**



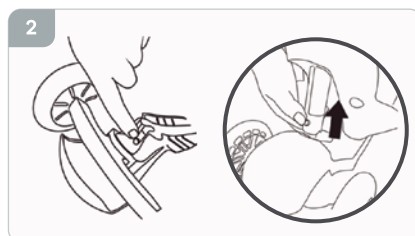


SCOOTER

Coloque el Scooter 3 en 1 con las ruedas hacia arriba. Corra para los costados las palancas blancas laterales levantándolo levemente hacia usted (**fig.1**).



Agarre el manillar y, del lado de las dos ruedas, presione el perno metálico y tire ambas partes en sentido contrario (**fig.2**).



Por último, inserte el caño del manillar en el orificio, con el perno mirando hacia las dos ruedas. Asegúrese de escuchar el "CLICK" que indica el encastre (**fig.3**).



Para girar el scooter durante su uso, debe tirar el peso del cuerpo hacia la izquierda o derecha.

IMPORTANTE

Disfrute del Scooter en familia, siempre bajo la supervisión de un adulto responsable. Carestino recomienda el uso de casco y rodilleras.



Especificaciones

Peso: 3,3 kg.

Soporta: Hasta 20 kg.



CUIDADOS

- › Este producto requiere mantenimiento regular por parte del usuario para asegurar una vida útil y prolongada.
- › Compruebe regularmente que los elementos de conexión funcionen correctamente.
- › Nunca fuerce los mecanismos de las piezas móviles.
Si no está seguro de qué hacer, consulte las instrucciones.
- › Mantenga el producto en un lugar seco. Si está mojado, seque las partes para evitar la humedad.
- › No esponga el producto de manera excesiva y prolongada a la luz solar y/o la lluvia.
- › Deje que el producto se seque completamente antes de usarlo o almacenarlo. Siga las instrucciones limpieza.
- › El asiento debe ser examinado luego de un período prolongado de no uso.

MANTENIMIENTO

- › Limpie las piezas de plástico y metal con un paño húmedo o un detergente ligero. No utilice limpiadores abrasivos a base de amoníaco, blanqueadores o tipo gasolina.



Todos los productos Carestino poseen GARANTÍA DE 1 AÑO.

- › Cuenta con garantía ante fallas de producto, defectos de materiales o mano de obra.

No entrarán dentro de la garantía los daños ocasionados por:

- › El desgaste natural del producto (cremalleras, velcro, etc.).
- › Los productos que presenten problemas por el mal uso de los mismos, no podrán ser reconocidos como parte de la garantía.
- › Daños resultantes por un almacenamiento inadecuado, como al aire libre o ambientes húmedos.
- › Defectos resultantes del uso incorrecto del producto, incluyendo cuidado inadecuado con las instrucciones del producto.
- › Defectos resultantes de reparación o alteración del producto (excepto si las mismas fueron realizadas por Carestino)



Recordá que todos nuestros productos cuentan con repuestos totalmente originales y podés conseguirlos en nuestras tiendas o consultando a nuestros asesores.

Carestino